


Betriebsdaten:
 Typical operation:
 exemple d'utilisation:

U_f . . . 6,3 V
 I_f . . . 4 A
 U_a . +1500 V=
 U_{g1} . -200 V=
 I_a . . . 150 mA
 I_{g1} . . . 50 mA
 μ . . . 160



Prüfdaten:

Test operation:

Vérification:

U_f . . . 6,3 V~
 U_a . +200 V=
 U_{g1} 0 & -2 V=

In Stellung 6, 9 u. 10
 gibt es Teilausschlag
 nach rechts, dies ist in
 Ordnung.

In Stellung 13
 auf Steuerwirkung

prüfen

In position 13 is to
 prove the control grid.
 En position 13 vérifier
 l'action de commande de la
 grille.

1675

Röhrenmeßgerät Modell W 19

MAX FUNKE, Adenau-Eifel 7, 57.

811
 VT-217

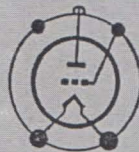
CV 628
811 A

Grenzdaten:

Ratings: / Conditions maxima:

N_a . . . 55 W

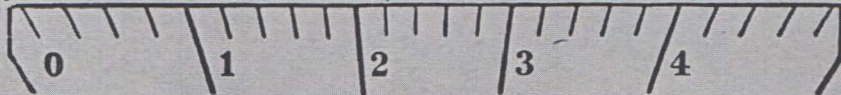
Sende-Triode / Transmitting triode / Triode d'emission



Unbrauchbar
 mauvais / Bad

?

G u t
 Good / Bon



5 mA